

O'REILLY® for Higher Education

オンラインリージャパンの日本語
コンテンツも搭載！！



情報科学分野で定評のある、
オライリー社のデジタル・コレクション

北海道情報大学の学生・教職員の皆様

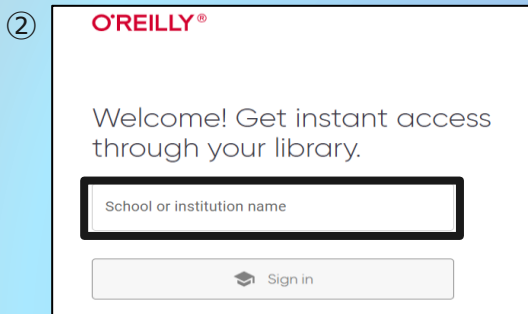
2026年4月より同時アクセス無制限で利用可能！ぜひご利用ください！

アカウント作成手順

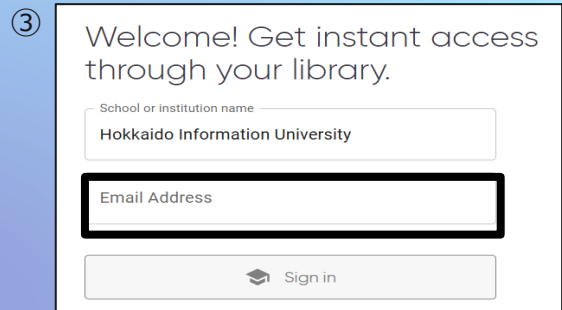


←QRコード
(初回ログイン用URL)

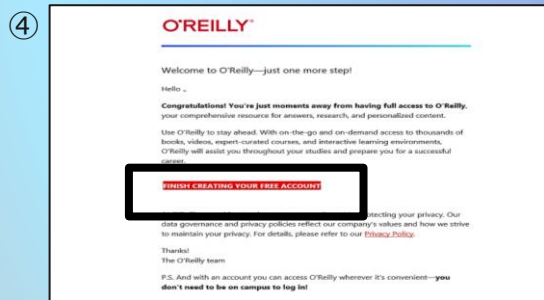
① <https://www.oreilly.com/library-access/>にアクセス



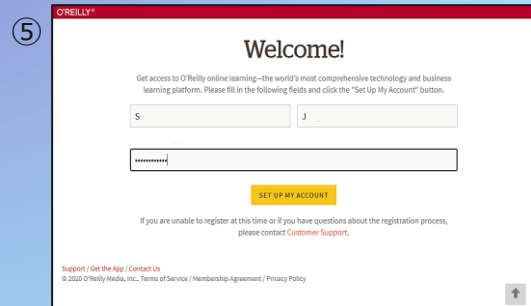
リンク先のログイン画面にて、“School or institution name”で所属機関を探します。
(Hokkaido Information Universityと入力)



所属機関のドメインを含むメールアドレスを入力し、“Sign in”ボタンをクリックすると、メールアドレスにO'Reillyからアカウント作成の案内が届きます。



メールに記載された”Finish Creating Your Free Account”をクリックし、アカウント作成のためのウェブページへ移動します。



氏名、パスワードを入力して、“Set up my account”を押すと個人アカウントの作成が完了します。

作成後のアクセス先

<https://www.oreilly.com/member/login/>
アカウント作成時に設定したログイン情報を入力ください。



←QRコード(アカウント
作成後のアクセス先
URL)

アプリのご案内

O'Reillyのアプリをご利用いただくことにより、ダウンロードしたコンテンツをオフラインの状態でご利用いただけます。アプリでも、上記で作成したアカウントをご利用ください。iOS製品はApp Store、Android製品はGoogle Playにてダウンロードください。



(販売代理店:紀伊國屋書店)